

ICEET Google Meet 連線說明

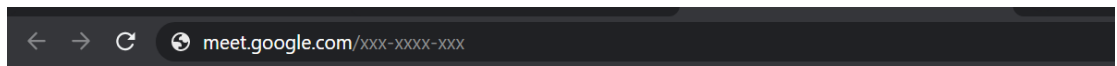
為了保障與會者的權益，請所有與會者在加入會議時關閉麥克風與
視訊攝影機，以避免干擾會議進行。

1. 開啟 Chrome 瀏覽器，登入 G Suite/Google 帳號。



2. 複製會議連結，貼入網址欄中。會議連結格式如下：

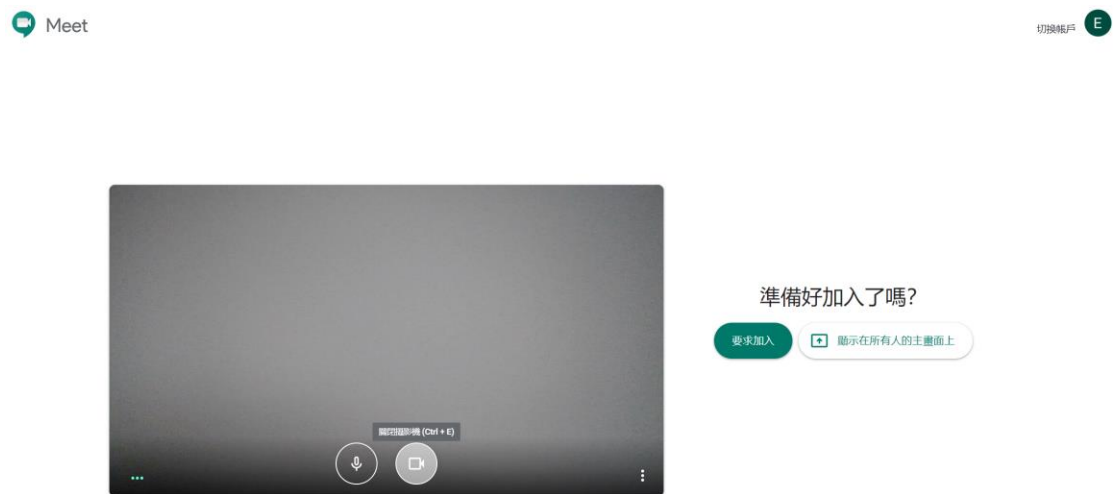
meet.google.com/xxx-xxxx-xxx



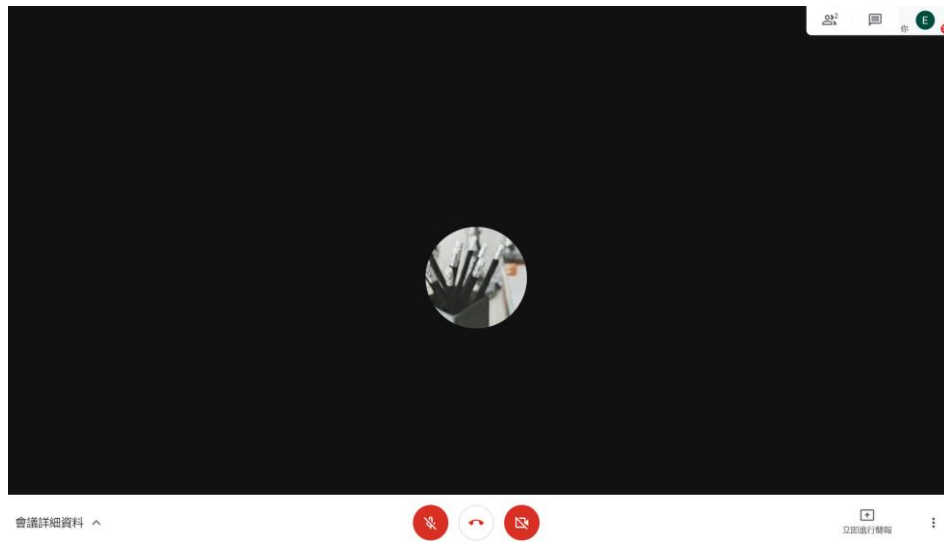
3. 允許系統使用攝影機和麥克風。




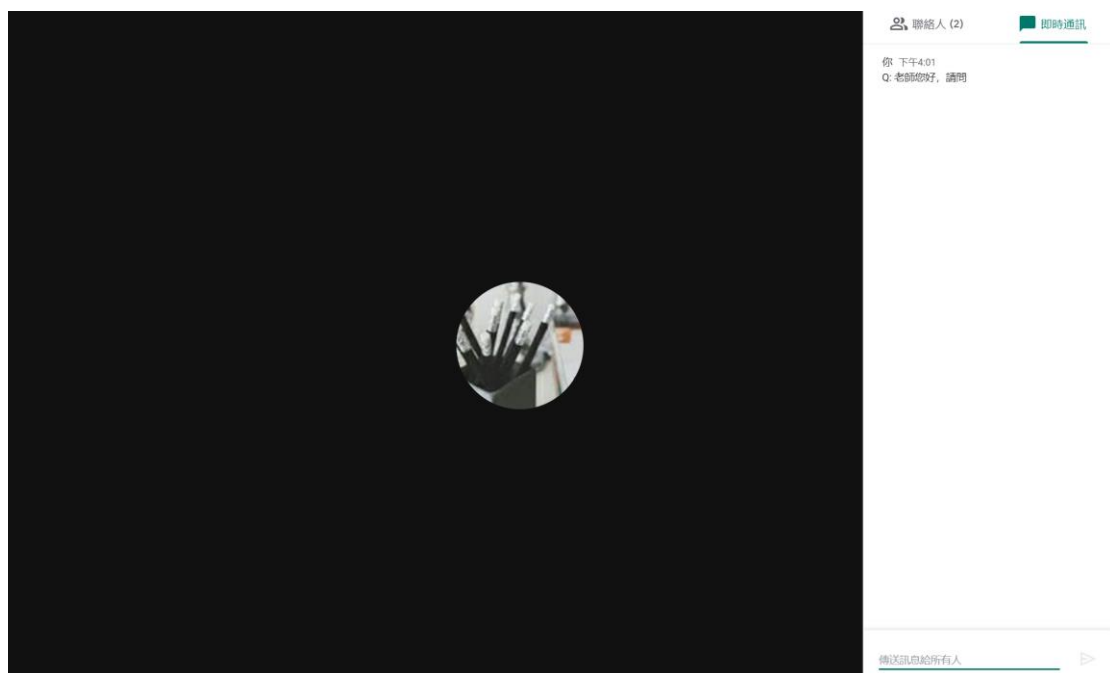
4. 關閉麥克風與攝影機，選擇右側要求加入。



5. 管理員批准後，即可加入會議。



6. 右上角  打開即時通訊欄，若會議中有任何疑問，可在此留言發問。



7. 畫面正下方可開啟/關閉麥克風及攝影機，在會議進行時請保持關閉狀態。

